

Y
Yazbek®



Fichas Técnicas

C0250

Playera Cuello Redondo
Manga Corta para Caballero

Peso

jaspe 170 gr/m²
neón 180 gr/m²

Tejido

Chifón

Composición

50% Algodón · 50% Poliéster

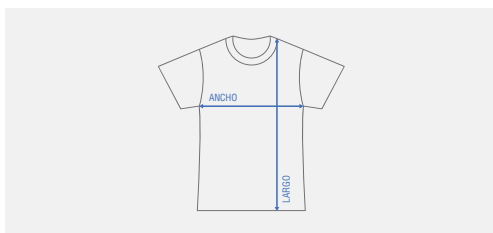
Tallas

CH, M, G, EG, EEG

- Negro Jaspe 2415
- Marrón Jaspe 2424
- Rojo Jaspe 2413
- Jade Jaspe 2421
- Verde Bosque Jaspe 2420
- Marino Jaspe 2414
- Royal Jaspe 2421
- Turquesa Jaspe 2411
- Amarillo Neón 350
- Verde Neón 351
- Naranja Neón 352
- Rosa Neón 353



Medidas



	PULGADAS		CENTÍMETROS		
	ANCHO	LARGO	ANCHO	LARGO	
CH	18"	27 3/4"	45.7	70.5	
M	20"	28 3/4"	50.8	73.0	
G	22"	29 3/4"	55.9	75.6	
Jaspe	EG	30 3/4"	61.0	78.1	
	EEG	31 3/4"	66.0	80.6	
Neón	EG	23 1/4"	30 3/4"	59.1	78.1
	EEG	25 1/4"	31 3/4"	64.1	80.6
Tolerancia	+/- 3/4"	+/- 1"	+/- 1.9	+/- 2.5	

D0250

Playera Cuello Redondo
Manga Corta con Silueta para Dama

Peso

jaspe 170 gr/m²
neón 180 gr/m²

Tejido

Chifón

Composición

50% Algodón · 50% Poliéster

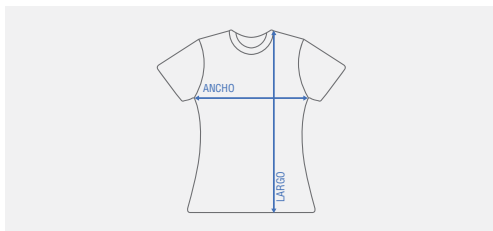
Tallas

CH, M, G, EG

	2415	Negro Jaspe
	2424	Marrón Jaspe
	2413	Rojo Jaspe
	2420	Verde Bosque Jaspe
	2414	Marino Jaspe
	2421	Royal Jaspe
	2411	Turquesa Jaspe
	2316	Morado Jaspe
	350	Amarillo Neón
	351	Verde Neón
	352	Naranja Neón
	353	Rosa Neón



Medidas



	PULGADAS		CENTÍMETROS	
	ANCHO	LARGO	ANCHO	LARGO
CH	16 1/4"	23 1/2"	41.3	59.7
M	17 1/4"	24 1/2"	43.8	62.2
G	19 1/4"	25 1/2"	48.9	64.8
EG	21 1/4"	26 1/2"	54.0	67.3
Tolerancia	+/- 3/4"	+/- 1"	+/-1.9	+/-2.5

C0300

Playera Peso Completo Cuello Redondo Manga Corta para Caballero

Peso

200 gr/m²

Tejido

Chifón

Composición

100% Algodón

Gris Jaspe

90% Algodón · 10% Poliéster































Tallas

CH, M, G, EG, EEG, EEEG

Medidas



	PULGADAS		CENTÍMETROS	
	ANCHO	LARGO	ANCHO	LARGO
CH	18"	27 3/4"	45.7	70.5
M	20"	28 3/4"	50.8	73.0
G	22"	29 3/4"	55.9	75.6
EG	24"	30 3/4"	61.0	78.1
EEG	26"	31 3/4"	66.0	80.6
EEEG	28"	32 3/4"	71.1	83.2
Tolerancia	+/- 3/4"	+/- 1"	+/- 1.9	+/- 2.5

	415	Negro
	423	Carbón
	102	Gris Jaspe
	222	Plata
	100	Blanco
	230	Arena
	200	Beige
	422	Chocolate
	424	Marrón
	419	Ladrillo
	318	Ocre
	413	Rojo
	410	Naranja
	300	Mango
	312	Canario
	314	Lima
	420	Jade
	418	Olivo
	427	Verde Bosque
	414	Marino
	311	Delfín
	421	Royal
	411	Turquesa
	212	Celeste
	225	Azul Claro
	231	Aqua
	228	Rosa Pastel
	234	Coral
	322	Fucsia
	316	Morado



D0300

**Playera Peso Completo Cuello Redondo
Manga Corta con Silueta para Dama**

Peso
200 gr/m²

Tejido
Chifón



















Composición
100% Algodón

Gris Jaspe
90% Algodón · 10% Poliéster

Tallas
ECH, CH, M, G, EG

Medidas

	PULGADAS		CENTÍMETROS	
	ANCHO	LARGO	ANCHO	LARGO
ECH	15 1/4"	22 1/2"	38.7	57.2
CH	16 1/4"	23 1/2"	41.3	59.7
M	17 1/4"	24 1/2"	43.8	62.2
G	19 1/4"	25 1/2"	48.9	64.8
EG	21 1/4"	26 1/2"	54.0	67.3
Tolerancia	+/- 3/4"	+/- 1"	+/- 1.9	+/- 2.5

	415	Negro
	423	Carbón
	102	Gris Jaspe
	100	Blanco
	413	Rojo
	410	Naranja
	312	Canario
	314	Lima
	420	Jade
	414	Marino
	421	Royal
	411	Turquesa
	225	Azul Claro
	231	Aqua
	228	Rosa Pastel
	234	Coral
	322	Fucsia
	316	Morado



JO300

Playera Peso Completo Cuello Redondo Manga Corta Unisex Para Joven

Peso

200 gr/m²

Tejido

Chifón

Composición

100% Algodón

Gris Jaspe

90% Algodón · 10% Poliéster


















Tallas

ECH, CH, M, G, EG

Medidas



	PULGADAS		CENTÍMETROS	
	ANCHO	LARGO	ANCHO	LARGO
ECH	16"	20"	40.6	50.8
CH	17"	22"	43.2	55.9
M	18"	24"	45.7	61.0
G	19"	25"	48.3	63.5
EG	20"	26 1/2"	50.8	67.3
Tolerancia	+/- 3/4"	+/- 1"	+/- 1.9	+/- 2.5

	415	Negro
	423	Carbón
	102	Gris Jaspe
	100	Blanco
	413	Rojo
	410	Naranja
	300	Mango
	312	Canario
	314	Lima
	420	Jade
	414	Marino
	421	Royal
	411	Turquesa
	212	Celeste
	228	Rosa Pastel
	322	Fucsia
	316	Morado



NC300

Playera Peso Completo Cuello Redondo Manga Corta Unisex Para Niño

Peso

200 gr/m²

Tejido

Chifón

Composición

100% Algodón

Gris Jaspe

90% Algodón · 10% Poliéster


















Tallas

CH, M, G, EG

Medidas



	PULGADAS		CENTÍMETROS	
	ANCHO	LARGO	ANCHO	LARGO
CH	14"	17 1/2"	35.6	44.5
M	15"	18 1/2"	38.1	47.0
G	16"	19 1/2"	40.6	49.5
EG	17"	20 1/2"	43.2	52.1
Tolerancia	+/- 3/4"	+/- 1"	+/- 1.9	+/- 2.5

	415	Negro
	423	Carbón
	102	Gris Jaspe
	100	Blanco
	413	Rojo
	410	Naranja
	300	Mango
	312	Canario
	314	Lima
	420	Jade
	414	Marino
	421	Royal
	411	Turquesa
	212	Celeste
	228	Rosa Pastel
	322	Fucsia
	316	Morado



B0300

Playera Peso Completo Cuello Redondo Manga Corta Unisex Para Bebé

Peso

200 gr/m²

Tejido













Chifón

Composición

100% Algodón

Tallas

1, 2, 3

	415	Negro
	100	Blanco
	413	Rojo
	410	Naranja
	312	Canario
	314	Lima
	414	Marino
	421	Royal
	411	Turquesa
	212	Celeste
	228	Rosa Pastel
	322	Fucsia



Medidas



	PULGADAS		CENTÍMETROS	
	ANCHO	LARGO	ANCHO	LARGO
1	12"	14 1/2"	30.5	36.8
2	13"	15 1/2"	33.0	39.4
3	14"	16 1/2"	35.6	41.9
Tolerancia	+/- 3/4"	+/- 1"	+/- 1.9	+/- 2.5

C1300

 100 Blanco

**Playera Cuello Redondo
Manga Corta Para Caballero**
Peso
160 gr/m²
Tejido
Chifón

Composición
100% Poliéster

Tallas
CH, M, G, EG, EEG
Medidas

	PULGADAS		CENTÍMETROS	
	ANCHO	LARGO	ANCHO	LARGO
CH	18"	27"	45.7	68.6
M	20"	28"	50.8	71.1
G	22"	29"	55.9	73.7
EG	24"	30"	61.0	76.2
EEG	26"	31"	66.0	78.7
Tolerancia	+/- 1"	+/- 1"	+/- 2.5	+/- 2.5



D1300

 100 Blanco

Playera Cuello Redondo
Manga Corta Con Silueta Para Dama

Peso
160 gr/m²

Tejido
Chifón

Composición
100% Poliéster

Tallas
CH, M, G, EG

Medidas

	PULGADAS		CENTÍMETROS	
	ANCHO	LARGO	ANCHO	LARGO
CH	16 3/4"	24"	42.5	61.0
M	18 1/4"	25"	46.4	63.5
G	19 3/4"	26"	50.2	66.0
EG	21 1/4"	27"	54.0	69.0
Tolerancia	+/- 1"	+/- 1"	+/- 2.5	+/- 2.5



C1302


**Playera Cuello Redondo
Manga Corta Para Caballero**

Peso
145 gr/m²

Tejido
Mesh

Composición
100% Poliéster

Tallas
CH, M, G, EG, EEG



Medidas



	PULGADAS		CENTÍMETROS	
	ANCHO	LARGO	ANCHO	LARGO
CH	18"	27"	45.7	68.6
M	20"	28"	50.8	71.1
G	22"	29"	55.9	73.7
EG	24"	30"	61.0	76.2
EEG	26"	31"	66.0	78.7
Tolerancia	+/- 3/4"	+/- 1"	+/- 1.9	+/- 2.5

D1302

**Playera Cuello Redondo
Manga Corta Con Silueta Para Dama**

Peso
145 gr/m²

Tejido
Mesh

Composición
100% Poliéster

Tallas
CH, M, G, EG



Medidas



	PULGADAS		CENTÍMETROS	
	ANCHO	LARGO	ANCHO	LARGO
CH	16 3/4"	24 3/4"	42.5	62.9
M	18 1/4"	25 3/4"	46.4	65.4
G	19 3/4"	26 3/4"	50.2	67.9
EG	21 3/4"	27 3/4"	55.2	70.5
Tolerancia	+/- 3/4"	+/- 1"	+/- 1.9	+/- 2.5

C0306

**Playera Cuello V Manga Corta
Para Caballero**

Peso
170 gr/m²

Tejido
Chifón

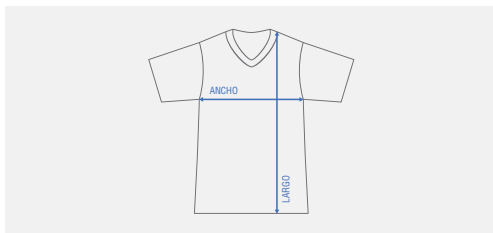
Composición
100% Algodón

Tallas
ECH, CH, M, G, EG, EEG

- 4/15 Negro
- 100 Blanco
- 4/14 Marino



Medidas



	PULGADAS		CENTÍMETROS	
	ANCHO	LARGO	ANCHO	LARGO
ECH	17"	26 3/4"	43.2	67.9
CH	18"	27 3/4"	45.7	70.5
M	20"	28 3/4"	50.8	73.0
G	22"	29 3/4"	55.9	75.6
EG	24"	30 3/4"	61.0	78.1
EEG	26"	31 3/4"	66.0	80.6
Tolerancia	+/- 3/4"	+/- 1"	+/- 1.9	+/- 2.5

D0306

**Playera Cuello V Manga Corta
Con Silueta Para Dama**

Peso
170 gr/m²

Tejido
Chifón

Composición
100% Algodón

Tallas
ECH, CH, M, G, EG

4/15 **Negro**
100 **Blanco**
4/14 **Marino**

**Medidas**

	PULGADAS		CENTÍMETROS	
	ANCHO	LARGO	ANCHO	LARGO
ECH	15 1/4"	22 1/2"	38.7	57.2
CH	16 1/4"	23 1/2"	41.3	59.7
M	17 1/4"	24 1/2"	43.8	62.2
G	19 1/4"	25 1/2"	48.9	64.8
EG	21 1/4"	26 1/2"	54.0	67.3
Tolerancia	+/- 3/4"	+/- 1"	+/- 1.9	+/- 2.5

C0356

**Playera Cuello V Manga Corta
Para Caballero**

Peso
170 gr/m²

Tejido
Chifón

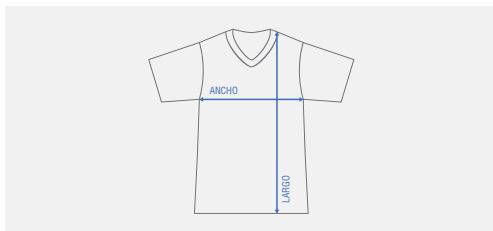
Composición
50% Algodón · 50% Poliéster

Tallas
CH, M, G, EG, EEG

- Negro Jaspe 2415
- Marrón Jaspe 2424
- Royal Jaspe 2421



Medidas



	PULGADAS		CENTÍMETROS	
	ANCHO	LARGO	ANCHO	LARGO
CH	18"	27 3/4"	45.7	70.5
M	20"	28 3/4"	50.8	73.0
G	22"	29 3/4"	55.9	75.6
EG	24"	30 3/4"	61.0	78.1
EEG	26"	31 3/4"	66.0	80.6
Tolerancia	+/- 3/4"	+/- 1"	+/- 1.9	+/- 2.5

Debido a la naturaleza del tejido y el proceso de manejo de las telas el peso final de nuestros productos están sujetos a variación. Durante nuestro periodo de fabricación integramos procesos automatizados que nos ayudan a garantizar la máxima consistencia en nuestros productos, por lo que nuestra calidad estándar aceptable es de +/- 6%.

D0356

**Playera Cuello V Manga Corta
Con Silueta Para Dama**
Pesojaspe 170 gr/m²neón 180 gr/m²**Tejido**

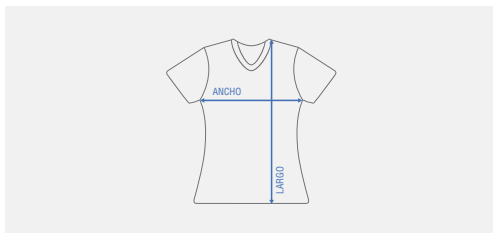
Chifón

Composición

50% Algodón · 50% Poliéster

Tallas

CH, M, G, EG

Medidas

	PULGADAS		CENTÍMETROS	
	ANCHO	LARGO	ANCHO	LARGO
CH	16 1/4"	23 1/2"	41.3	59.7
M	17 1/4"	24 1/2"	43.8	62.2
G	19 1/4"	25 1/2"	48.9	64.8
EG	21 1/4"	26 1/2"	54.0	67.3
Tolerancia	+/- 3/4"	+/- 1"	+/- 1.9	+/- 2.5

- 2415 **Negro Jaspe**
- 2424 **Marrón Jaspe**
- 2414 **Marino Jaspe**
- 2411 **Turquesa Jaspe**
- 2322 **Fucsia Jaspe**
- 353 **Rosa Neón**



C0310

Playera Cuello Redondo Sin Mangas Para Caballero

Peso
170 gr/m²

Tejido
Chifón

Composición
100% Algodón

Gris Jaspe
90% Algodón · 10% Poliéster

Tallas
CH, M, G, EG, EEG

Medidas



	PULGADAS		CENTÍMETROS	
	ANCHO	LARGO	ANCHO	LARGO
CH	18"	27 3/4"	45.7	70.5
M	20"	28 3/4"	50.8	73.0
G	22"	29 3/4"	55.9	75.6
EG	24"	30 3/4"	61.0	78.1
EEG	26"	31 3/4"	66.0	80.6
Tolerancia	+/- 3/4"	+/- 1"	+/- 1.9	+/- 2.5

- 415 Negro
- 102 Gris Jaspe
- 100 Blanco
- 413 Rojo
- 414 Marino
- 421 Royal



C0354

**Playera Cuello Redondo
Manga Larga Para Caballero**

Peso
170 gr/m²

Tejido
Chifón

Composición
50% Algodón · 50% Poliéster

Tallas
CH, M, G, EG, EEG

- Negro Jaspe 2415
- Marrón Jaspe 2424
- Rojo Jaspe 2413
- Jade Jaspe 2421
- Marino Jaspe 2414
- Royal Jaspe 2421



Medidas



	PULGADAS		CENTÍMETROS	
	ANCHO	LARGO	ANCHO	LARGO
CH	18"	27 3/4"	45.7	70.5
M	20"	28 3/4"	50.8	73.0
G	22"	29 3/4"	55.9	75.6
EG	24"	30 3/4"	61.0	78.1
EEG	26"	31 3/4"	66.0	80.6
Tolerancia	+/- 3/4"	+/- 1"	+/- 1.9	+/- 2.5

C0304

**Playera Peso Completo Cuello Redondo
Manga Larga Para Caballero**

Peso
200 gr/m²

Tejido
Chifón

Composición
100% Algodón

Gris Jaspe
90% Algodón · 10% Poliéster

Tallas
CH, M, G, EG, EEG

Medidas



	PULGADAS		CENTÍMETROS	
	ANCHO	LARGO	ANCHO	LARGO
CH	18"	27 3/4"	45.7	70.5
M	20"	28 3/4"	50.8	73.0
G	22"	29 3/4"	55.9	75.6
EG	24"	30 3/4"	61.0	78.1
EEG	26"	31 3/4"	66.0	80.6
Tolerancia	+/- 3/4"	+/- 1"	+/- 1.9	+/- 2.5

- 415 Negro
- 102 Gris Jaspe
- 100 Blanco
- 413 Rojo
- 300 Mango
- 420 Jade
- 414 Marino
- 421 Royal



D0304

Playera Cuello Redondo Manga Larga Con Silueta Para Dama

Peso
170 gr/m²

Tejido
Chifón

Composición
100% Algodón

Gris Jaspe
90% Algodón · 10% Poliéster

Tallas
ECH, CH, M, G, EG

Medidas



	PULGADAS		CENTÍMETROS	
	ANCHO	LARGO	ANCHO	LARGO
ECH	15 1/4"	24 1/4"	38.7	61.6
CH	16 1/4"	25"	41.3	63.5
M	17 1/4"	25 3/4"	43.8	65.4
G	19 1/4"	26 1/2"	48.9	67.3
EG	21 1/4"	27 1/4"	54.0	69.2
Tolerancia	+/- 3/4"	+/- 1"	+/- 1.9	+/- 2.5

- 415 Negro
- 102 Gris Jaspe
- 414 Marino
- 411 Turquesa
- 322 Fucsia



C0700

Sudadera Cuello Redondo Unisex Para Adulto

Peso
275 gr/m²

Tejido
Felpa

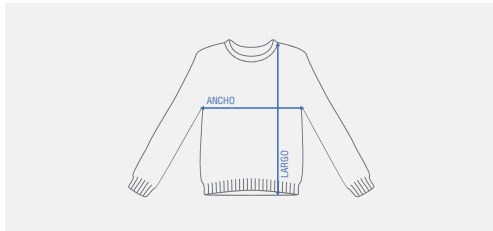
Composición
50% Algodón · 50% Poliéster

Tallas
CH, M, G, EG, EEG

- 415 **Negro**
- 102 **Gris Jaspe**
- 100 **Blanco**
- 413 **Rojo**
- 414 **Marino**
- 421 **Royal**
- 2415 **Negro Jaspe**



Medidas



	PULGADAS		CENTÍMETROS	
	ANCHO	LARGO	ANCHO	LARGO
CH	20"	26 1/4"	50.8	66.7
M	22"	27 1/4"	55.9	69.2
G	24"	28 1/4"	61.0	71.8
EG	26"	29 1/4"	66.0	74.3
EEG	28"	30 1/4"	71.1	76.8
Tolerancia	+/- 3/4"	+/- 1 1/4"	+/- 1.9	+/- 3.2

C0701

Sudadera Con Capucha y Cangurera Unisex Para Adulto

Peso
275 gr/m²

Tejido
Felpa

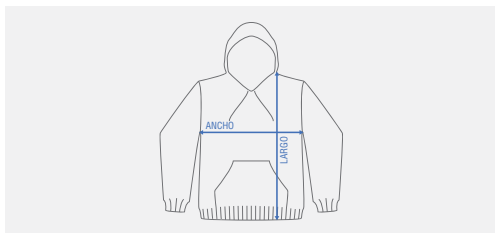
Composición
50% Algodón · 50% Poliéster

Tallas
CH, M, G, EG, EEG

- 415 Negro
- 102 Gris Jaspe
- 100 Blanco
- 424 Marrón
- 413 Rojo
- 427 Verde Bosque
- 414 Marino
- 421 Royal
- 2415 Negro Jaspe



Medidas



	PULGADAS		CENTÍMETROS	
	ANCHO	LARGO	ANCHO	LARGO
CH	20"	26 1/4"	50.8	66.7
M	22"	27 1/4"	55.9	69.2
G	24"	28 1/4"	61.0	71.8
EG	26"	29 1/4"	66.0	74.3
EEG	28"	30 1/4"	71.1	76.8
Tolerancia	+/- 3/4"	+/- 1 1/4"	+/- 1.9	+/- 3.2

C0702

Sudadera Con Capucha, Cangurera y Cierre Unisex Para Adulto

Peso
275 gr/m²

Tejido
Felpa

Composición
50% Algodón · 50% Poliéster

Tallas
CH, M, G, EG, EEG

- 415 Negro
- 102 Gris Jaspe
- 100 Blanco
- 413 Rojo
- 414 Marino
- 421 Royal
- 2415 Negro Jaspe



Medidas



	PULGADAS		CENTÍMETROS	
	ANCHO	LARGO	ANCHO	LARGO
CH	19"	26 1/4"	48.3	66.7
M	21"	27 1/4"	53.3	69.2
G	23"	28 1/4"	58.4	71.8
EG	25"	29 1/4"	63.5	74.3
EEG	27"	30 1/4"	68.6	76.8
Tolerancia	+/- 3/4"	+/- 1 1/4"	+/- 1.9	+/- 3.2

Debido a la naturaleza del tejido y el proceso de manejo de las telas el peso final de nuestros productos están sujetos a variación. Durante nuestro periodo de fabricación integramos procesos automatizados que nos ayudan a garantizar la máxima consistencia en nuestros productos, por lo que nuestra calidad estándar aceptable es de +/- 6%.

JO700

Sudadera Cuello Redondo Unisex Para Joven/Niño

Peso
275 gr/m²

Tejido
Felpa

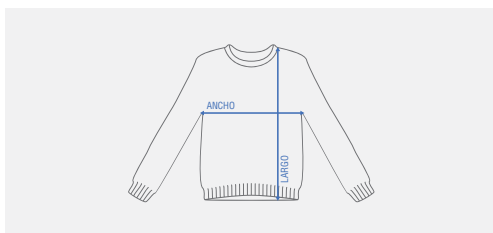
Composición
50% Algodón · 50% Poliéster

Tallas
ECH, CH, M, G, EG

- 415 **Negro**
- 102 **Gris Jaspe**
- 100 **Blanco**
- 413 **Rojo**
- 414 **Marino**
- 421 **Royal**



Medidas



	PULGADAS		CENTÍMETROS	
	ANCHO	LARGO	ANCHO	LARGO
ECH	16"	19"	40.6	48.3
CH	17"	21"	43.2	53.3
M	18"	23"	45.7	58.4
G	19"	24"	48.3	61.0
EG	20"	25"	50.8	63.5
Tolerancia	+/- 3/4"	+/- 1 1/4"	+/- 1.9	+/- 3.2

J0701

Sudadera Con Capucha y Cangurera Unisex Para Joven/Niño

Peso
275 gr/m²

Tejido
Felpa

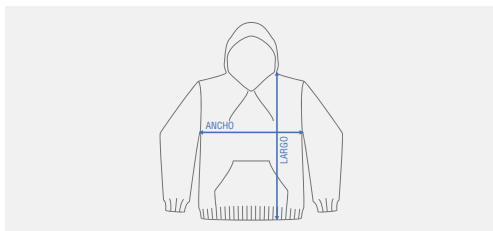
Composición
50% Algodón · 50% Poliéster

Tallas
ECH, CH, M, G, EG

- 415 **Negro**
- 102 **Gris Jaspe**
- 100 **Blanco**
- 413 **Rojo**
- 414 **Marino**
- 421 **Royal**
- 2415 **Negro Jaspe**



Medidas



	PULGADAS		CENTÍMETROS	
	ANCHO	LARGO	ANCHO	LARGO
ECH	16"	19"	40.6	48.3
CH	17"	21"	43.2	53.3
M	18"	23"	45.7	58.4
G	19"	24"	48.3	61.0
EG	20"	25"	50.8	63.5
Tolerancia	+/- 3/4"	+/- 1 1/4"	+/- 1.9	+/- 3.2

JO702

Sudadera Con Capucha, Cangurera y Cierre Unisex Para Joven/Niño

Peso
275 gr/m²

Tejido
Felpa

Composición
50% Algodón · 50% Poliéster

Tallas
ECH, CH, M, G, EG

- 415 **Negro**
- 102 **Gris Jaspe**
- 100 **Blanco**
- 413 **Rojo**
- 414 **Marino**
- 421 **Royal**



Medidas



	PULGADAS		CENTÍMETROS	
	ANCHO	LARGO	ANCHO	LARGO
ECH	15"	19"	38.1	48.3
CH	16"	21"	40.6	53.3
M	17"	23"	43.2	58.4
G	18"	24"	45.7	61.0
EG	19"	25"	48.3	63.5
Tolerancia	+/- 3/4"	+/- 1 1/4"	+/- 1.9	+/- 3.2

C0550

Playera Tipo Polo Piqué Para Caballero

Peso

215 gr/m²

Tejido






Piqué

Composición

50% Algodón · 50% Poliéster

Tallas

CH, M, G, EG, EEG

	415	Negro
	100	Blanco
	413	Rojo
	410	Naranja
	414	Marino
	421	Royal



Medidas



	PULGADAS		CENTÍMETROS	
	ANCHO	LARGO	ANCHO	LARGO
CH	19"	27 3/4"	48.3	70.5
M	21"	28 3/4"	53.3	73.0
G	23"	29 3/4"	58.4	75.6
EG	25"	30 3/4"	63.5	78.1
EEG	27"	31 3/4"	68.6	80.6
Tolerancia	+/- 3/4"	+/- 1"	+/- 1.9	+/- 2.5

D0550

**Playera Tipo Polo Piqué
Con Silueta Para Dama**

Peso

215 gr/m²

Tejido


Piqué

Composición

50% Algodón · 50% Poliéster

Tallas

CH, M, G, EG



Medidas



	PULGADAS		CENTÍMETROS	
	ANCHO	LARGO	ANCHO	LARGO
CH	17"	25 1/4"	43.1	64.1
M	18 3/4"	26 1/4"	47.6	66.7
G	20 1/2"	27 1/4"	52.0	69.2
EG	22 1/4"	28 1/4"	56.5	71.8
Tolerancia	+/- 1"	+/- 1"	+/- 2.5	+/- 2.5

C0500

Playera Tipo Polo Piqué Para Caballero

Peso
225 gr/m²

Tejido
Piqué

Composición
100% Algodón

Gris Jaspe
90% Algodón · 10% Poliéster

Tallas
CH, M, G, EG, EEG

Medidas



	PULGADAS		CENTÍMETROS	
	ANCHO	LARGO	ANCHO	LARGO
CH	19"	29 1/4"	48.3	74.3
M	21"	30 1/4"	53.3	76.8
G	23"	31 1/4"	58.4	79.4
EG	25"	32 1/4"	63.5	81.9
EEG	27"	33 1/4"	68.6	84.5
Tolerancia	+/- 3/4"	+/- 1"	+/- 1.9	+/- 2.5

- 415 Negro
- 102 Gris Jaspe
- 100 Blanco
- 200 Beige
- 424 Marrón
- 413 Rojo
- 410 Naranja
- 300 Mango
- 314 Lima
- 403 Jade
- 414 Marino
- 421 Royal
- 411 Turquesa
- 212 Celeste
- 231 Aqua
- 234 Coral
- 322 Fucsia
- 316 Morado



D0500

Playera Tipo Polo Piqué Con Silueta Para Dama

Peso

225 gr/m²

Tejido

Piqué

Composición

100% Algodón

Gris Jaspe

90% Algodón · 10% Poliéster



















Tallas

CH, M, G, EG

Medidas



	PULGADAS		CENTÍMETROS	
	ANCHO	LARGO	ANCHO	LARGO
CH	17 1/4"	26 1/2"	43.8	67.3
M	19 1/4"	27 1/2"	48.9	69.9
G	21 1/4"	28 1/2"	54.0	72.4
EG	23 1/4"	29 1/2"	59.1	74.9
Tolerancia	+/- 3/4"	+/- 1"	+/- 1.9	+/- 2.5

	415	Negro
	102	Gris Jaspe
	100	Blanco
	200	Beige
	424	Marrón
	413	Rojo
	410	Naranja
	300	Mango
	314	Lima
	403	Jade
	414	Marino
	421	Royal
	411	Turquesa
	212	Celeste
	231	Aqua
	234	Coral
	322	Fucsia
	316	Morado



J0500

Playera Tipo Polo Piqué Unisex Para Joven

Peso

225 gr/m²

Tejido

Piqué

Composición













100% Algodón

Gris Jaspe

90% Algodón · 10% Poliéster

Tallas

ECH, CH, M, G, EG

	415	Negro
	102	Gris Jaspe
	100	Blanco
	413	Rojo
	410	Naranja
	312	Canario
	420	Jade
	414	Marino
	421	Royal
	411	Turquesa
	225	Azul Claro
	316	Morado



Medidas



	PULGADAS		CENTÍMETROS	
	ANCHO	LARGO	ANCHO	LARGO
ECH	16"	21"	40.6	53.3
CH	17"	23"	43.2	58.4
M	18"	25"	45.7	63.5
G	19"	27"	48.3	68.6
EG	19"	29"	48.3	73.7
Tolerancia	+/- 3/4"	+/- 1"	+/- 1.9	+/- 2.5

C0600

662 Índigo Claro

Camisa De Mezclilla
Manga Corta Para Caballero

Peso231 gr/m²**Tejido**

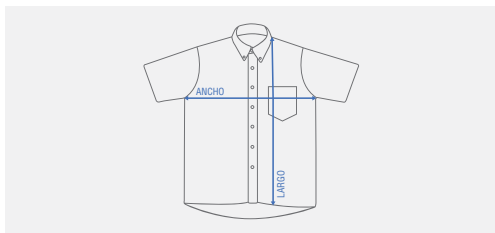
Mezclilla

Composición

100% Algodón

Tallas

CH, M, G, EG, EEG

Medidas

	PULGADAS		CENTÍMETROS	
	ANCHO	LARGO	ANCHO	LARGO
CH	21 1/2"	30"	54.6	76.2
M	22 1/2"	31"	57.2	78.7
G	23 1/2"	32 1/2"	59.7	82.6
EG	25"	33 1/2"	63.5	85.1
EEG	26"	34 1/2"	66.0	87.6
Tolerancia	+/- 3/4"	+/- 1"	+/- 1.9	+/- 2.5



D0600

662 Índigo Claro

Camisa De Mezclilla Manga Corta Con Silueta Para Dama

Peso

231 gr/m²

Tejido

Mezclilla

Composición

100% Algodón

Tallas

CH, M, G, EG, EEG

Medidas



	PULGADAS		CENTÍMETROS	
	ANCHO	LARGO	ANCHO	LARGO
CH	19"	25"	48.3	63.5
M	20"	25 1/2"	50.8	64.8
G	21"	26"	53.3	66.0
EG	22"	26 1/2"	55.9	67.3
EEG	23"	27"	58.4	68.6
Tolerancia	+/- 1/2"	+/- 1/2"	+/- 1.3	+/- 1.3



C0601

662 Índigo Claro

Camisa De Mezclilla
Manga Larga Para Caballero

Peso231 gr/m²**Tejido**

Mezclilla

Composición

100% Algodón

Tallas

CH, M, G, EG, EEG

Medidas

	PULGADAS		CENTÍMETROS	
	ANCHO	LARGO	ANCHO	LARGO
CH	21 1/2"	30"	54.6	76.2
M	22 1/2"	31"	57.2	78.7
G	23 1/2"	32 1/2"	59.7	82.6
EG	25"	33 1/2"	63.5	85.1
EEG	26"	34 1/2"	66.0	87.6
Tolerancia	+/- 3/4"	+/- 1"	+/- 1.9	+/- 2.5



D0601

662 Índigo Claro

Camisa De Mezclilla Manga Larga Con Silueta Para Dama

Peso

231 gr/m²

Tejido

Mezclilla

Composición

100% Algodón

Tallas

CH, M, G, EG, EEG

Medidas



	PULGADAS		CENTÍMETROS	
	ANCHO	LARGO	ANCHO	LARGO
CH	19"	25"	48.3	63.5
M	20"	25 1/2"	50.8	64.8
G	21"	26"	53.3	66.0
EG	22"	26 1/2"	55.9	67.3
EEG	23"	27"	58.4	68.6
Tolerancia	+/- 1/2"	+/- 1/2"	+/- 1.3	+/- 1.3



C0604

Camisa Oxford
Manga Corta Para Caballero

Peso
162 gr/m²

Tejido
Oxford Liso

Composición
75% Algodón · 25% Poliéster

Tallas
CH, M, G, EG, EEG

- 700 Blanco
- 701 Azul Cielo



Medidas



	PULGADAS		CENTÍMETROS	
	ANCHO	LARGO	ANCHO	LARGO
CH	21 1/2"	30"	54.6	76.2
M	22 1/2"	31"	57.2	78.7
G	23 1/2"	32 1/2"	59.7	82.6
EG	25"	33 1/2"	63.5	85.1
EEG	26"	34 1/2"	66.0	87.6
Tolerancia	+/- 1/2"	+/- 1/2"	+/- 1.3	+/- 1.3

D0604

**Camisa Oxford Manga Corta
Con Silueta Para Dama**
Peso162 gr/m²**Tejido**

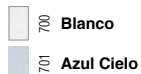
Oxford Liso

Composición

75% Algodón · 25% Poliéster

Tallas

CH, M, G, EG, EEG

**Medidas**

	PULGADAS		CENTÍMETROS	
	ANCHO	LARGO	ANCHO	LARGO
CH	19"	25"	48.3	63.5
M	20"	25 1/2"	50.8	64.8
G	21"	26"	53.3	66.0
EG	22"	26 1/2"	55.9	67.3
EEG	23"	27"	58.4	68.6
Tolerancia	+/- 1/2"	+/- 1/2"	+/- 1.3	+/- 1.3



C0605

Camisa Oxford
Manga Larga Para Caballero

Peso
162 gr/m²

Tejido
Oxford Liso

Composición
75% Algodón · 25 Poliéster

Tallas
CH, M, G, EG, EEG

- 703 **Gris**
- 700 **Blanco**
- 701 **Azul Cielo**
- 704 **Cobalto**
- 705 **Rosa**



Medidas



	PULGADAS		CENTÍMETROS	
	ANCHO	LARGO	ANCHO	LARGO
CH	21 1/2"	30"	54.6	76.2
M	22 1/2"	31"	57.2	78.7
G	23 1/2"	32 1/2"	59.7	82.6
EG	25"	33 1/2"	63.5	85.1
EEG	26"	34 1/2"	66.0	87.6
Tolerancia	+/- 1/2"	+/- 1/2"	+/- 1.3	+/- 1.3

D0605

Camisa Oxford Manga Larga Con Silueta Para Dama

Peso

162 gr/m²

Tejido

Oxford Liso

Composición

75% Algodón · 25% Poliéster

Tallas

CH, M, G, EG, EEG

	703	Gris
	700	Blanco
	701	Azul Cielo
	704	Cobalto
	705	Rosa



Medidas



	PULGADAS		CENTÍMETROS	
	ANCHO	LARGO	ANCHO	LARGO
CH	19"	25"	48.3	63.5
M	20"	25 1/2"	50.8	64.8
G	21"	26"	53.3	66.0
EG	22"	26 1/2"	55.9	67.3
EEG	23"	27"	58.4	68.6
Tolerancia	+/- 1/2"	+/- 1/2"	+/- 1.3	+/- 1.3

C0606

Camisa De Gabardina
Manga Corta Para Caballero

Peso

160 gr/m²

Tejido

Gabardina

Composición

50% Algodón · 50% Poliéster







Tallas

CH, M, G, EG, EEG

Medidas



	PULGADAS		CENTÍMETROS	
	ANCHO	LARGO	ANCHO	LARGO
CH	21 1/2"	30"	54.6	76.2
M	22 1/2"	31"	57.2	78.7
G	23 1/2"	32 1/2"	59.7	82.6
EG	25"	33 1/2"	63.5	85.1
EEG	26"	34 1/2"	66.0	87.6
Tolerancia	+/- 1/2"	+/- 1/2"	+/- 1.3	+/- 1.3

	415	Negro
	100	Blanco
	200	Beige
	413	Rojo
	414	Marino
	213	Azul Francia



D0606

Camisa De Gabardina Manga Corta Con Silueta Para Dama

Peso

160 gr/m²

Tejido







Gabardina

Composición

50% Algodón · 50% Poliéster

Tallas

CH, M, G, EG, EEG

	415	Negro
	100	Blanco
	200	Beige
	413	Rojo
	414	Marino
	213	Azul Francia



Medidas



	PULGADAS		CENTÍMETROS	
	ANCHO	LARGO	ANCHO	LARGO
CH	19"	25"	48.3	63.5
M	20"	25 1/2"	50.8	64.8
G	21"	26"	53.3	66.0
EG	22"	26 1/2"	55.9	67.3
EEG	23"	27"	58.4	68.6
Tolerancia	+/- 1/2"	+/- 1/2"	+/- 1.3	+/- 1.3

C0607

**Camisa De Gabardina
Manga Larga Para Caballero**
Peso160 gr/m²**Tejido**









Gabardina

Composición

50% Algodón · 50% Poliéster

Tallas

CH, M, G, EG, EEG

	415	Negro
	426	Gris
	100	Blanco
	200	Beige
	425	Vino
	413	Rojo
	414	Marino
	213	Azul Francia

**Medidas**

	PULGADAS		CENTÍMETROS	
	ANCHO	LARGO	ANCHO	LARGO
CH	21 1/2"	30"	54.6	76.2
M	22 1/2"	31"	57.2	78.7
G	23 1/2"	32 1/2"	59.7	82.6
EG	25"	33 1/2"	63.5	85.1
EEG	26"	34 1/2"	66.0	87.6
Tolerancia	+/- 1/2"	+/- 1/2"	+/- 1.3	+/- 1.3

D0607

Camisa De Gabardina Manga Larga Con Silueta Para Dama

Peso

160 gr/m²

Tejido

Gabardina

Composición

50% Algodón · 50% Poliéster









Tallas

CH, M, G, EG, EEG

Medidas



	PULGADAS		CENTÍMETROS	
	ANCHO	LARGO	ANCHO	LARGO
CH	19"	25"	48.3	63.5
M	20"	25 1/2"	50.8	64.8
G	21"	26"	53.3	66.0
EG	22"	26 1/2"	55.9	67.3
EEG	23"	27"	58.4	68.6
Tolerancia	+/- 1/2"	+/- 1/2"	+/- 1.3	+/- 1.3

	415	Negro
	426	Gris
	100	Blanco
	200	Beige
	425	Vino
	413	Rojo
	414	Marino
	213	Azul Francia



C0651

670 Índigo Oscuro

**Pantalón De Mezclilla
Para Caballero**

Peso
427 gr/m²

Tejido
Mezclilla

Composición
100% Algodón

Tallas
28, 30, 32, 34, 36, 38, 40

Medidas



	PULGADAS		CENTÍMETROS	
	ANCHO	LARGO	ANCHO	LARGO
28	28 1/2"	31 1/4"	72.4	79.4
30	30 1/2"	31 1/4"	77.5	79.4
32	32 1/2"	31 1/4"	82.6	79.4
34	34 1/2"	31 1/4"	87.6	79.4
36	36 1/2"	31 1/4"	92.7	79.4
38	38 1/2"	31 1/4"	97.8	79.4
40	40 1/2"	31 1/4"	102.9	79.4
Tolerancia	+/- 1/2"	+/- 1"	+/- 1.3	+/- 1.9



D0651

 670 Índigo Oscuro

**Pantalón De Mezclilla
Para Dama**
Peso427 gr/m²**Tejido**

Mezclilla

Composición

100% Algodón

Tallas

5, 7, 9, 11, 13, 15, 17

Medidas

	PULGADAS		CENTÍMETROS	
	ANCHO	LARGO	ANCHO	LARGO
5	30 1/2"	31"	77.5	78.7
7	32"	31"	81.3	78.7
9	33 1/2"	31"	85.1	78.7
11	35"	31"	88.9	78.7
13	36 1/2"	31"	92.7	78.7
15	37 1/2"	31"	95.3	78.7
17	39"	31"	99.1	78.7
Tolerancia	+/- 1/2"	+/- 1"	+/- 1.3	+/- 2.5



C0652

Pantalón De Gabardina Para Caballero

- 601 Negro
- 603 Kaki
- 602 Marino

Peso
250 gr/m²

Tejido
Gabardina

Composición
65% Poliéster · 35% Algodón

Tallas
28, 30, 32, 34, 36, 38, 40

Medidas



	PULGADAS		CENTÍMETROS	
	ANCHO	LARGO	ANCHO	LARGO
28	29"	32"	73.7	81.3
30	31"	32"	78.7	81.3
32	33"	32"	83.8	81.3
34	35"	32"	88.9	81.3
36	37 1/2"	32"	95.3	81.3
38	39 1/2"	32"	100.3	81.3
40	41 1/2"	32"	105.4	81.3
Tolerancia	+/- 1/2"	+/- 1/2"	+/- 1.3	+/- 1.3



D0652

Pantalón De Gabardina Para Dama

Peso

250 gr/m²

Tejido


Gabardina

Composición

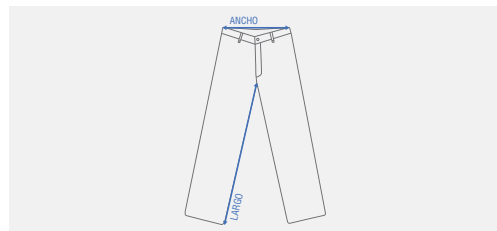
65% Poliéster · 35% Algodón

Tallas

5, 7, 9, 11, 13, 15, 17



Medidas



	PULGADAS		CENTÍMETROS	
	ANCHO	LARGO	ANCHO	LARGO
5	30"	32"	76.2	81.3
7	31 1/2"	32"	80.0	81.3
9	33"	32"	83.8	81.3
11	34 1/2"	32"	87.6	81.3
13	36"	32"	91.4	81.3
15	37 1/2"	32"	95.3	81.3
17	39"	32"	99.1	81.3
Tolerancia	+/- 1/2"	+/- 1/2"	+/- 1.3	+/- 1.3